

Composition de l'Assemblée nationale française par législature

Voici la **composition de l'Assemblée nationale française par législature** depuis 1789.

Sommaire

- 1 Hémicycles
 - 1.1 Troisième République
 - 1.2 GPRF et Quatrième République
 - 1.3 Cinquième république
- 2 Composition
 - 2.1 Révolution française
 - 2.1.1 États généraux (1789)
 - 2.1.2 Assemblée nationale constituante (1789-1791)
 - 2.1.3 Assemblée nationale législative (1791-1792)
 - 2.1.4 Première République–Convention nationale (1792-1795)
 - 2.1.5 Les Conseils (1795-1799)
 - 2.2 Consulat et Premier Empire (1800-1814)
 - 2.3 Première Restauration (1814-1815)
 - 2.4 Cent-Jours (1815)
 - 2.5 Seconde Restauration (1815-1830)
 - 2.6 Monarchie de Juillet (1830-1848)
 - 2.7 Deuxième République
 - 2.7.1 Assemblée nationale constituante (1848-1849)
 - 2.7.2 Assemblée nationale législative (1849-1852)
 - 2.8 Second Empire
 - 2.8.1 1852-1857
 - 2.8.2 1857-1863
 - 2.8.3 1863-1869
 - 2.8.4 1869-1870
 - 2.9 Troisième République (1871-1940)
 - 2.9.1 Assemblée nationale (1871-1876)
 - 2.9.2 1876-1877
 - 2.9.3 1877-1881
 - 2.9.4 1881-1885
 - 2.9.5 1885-1889
 - 2.9.6 1889-1893
 - 2.9.7 1893-1898
 - 2.9.8 1898-1902
 - 2.9.9 1902-1906 : Chambre du Bloc des gauches
 - 2.9.10 1906-1910
 - 2.9.11 1910-1914
 - 2.9.12 1914-1919 : Chambre de l'Union sacrée
 - 2.9.13 1919-1924 : Chambre du Bloc national
 - 2.9.14 1924-1928 : Chambre du Cartel des gauches
 - 2.9.15 1928-1932
 - 2.9.16 1932-1936 : Chambre du Cartel des gauches
 - 2.9.17 1936-1940 : Chambre du Front populaire
 - 2.10 GPRF et Quatrième République
 - 2.10.1 Première Assemblée Constituante (1945-1946)
 - 2.10.2 Deuxième Assemblée Constituante (1946)
 - 2.10.3 Première législature (1946-1951)
 - 2.10.4 Deuxième législature (1951-1956)
 - 2.10.5 Troisième législature (1956-1958)

France



Cet article fait partie de la série sur
la
politique de la France,
sous-série sur la politique.

- Cinquième République
- Constitution
- Conseil constitutionnel
- Pouvoir exécutif
 - Président de la République
 - Premier ministre
 - Gouvernement
 - Administration centrale
- Pouvoir législatif
 - Parlement :
 - Assemblée nationale (**composition**)
 - Sénat
- Collectivités territoriales
 - Conseil régional
 - Conseil général
 - Commune
- Élections
 - Présidentielle
 - Législatives
 - Sénatoriales
 - Régionales
 - Cantonales
 - Territoriales
 - Municipales
 - Référendum
- Partis politiques
- Divers
 - Financement politique
 - Affaires

2.11 Cinquième République

- 2.11.1 Première législature (1958-1962)
- 2.11.2 Deuxième législature (1962-1967)
- 2.11.3 Troisième législature (1967-1968)
- 2.11.4 Quatrième législature (1968-1973)
- 2.11.5 Cinquième législature (1973-1978)
- 2.11.6 Sixième législature (1978-1981)
- 2.11.7 Septième législature (1981-1986)
- 2.11.8 Huitième législature (1986-1988)
- 2.11.9 Neuvième législature (1988-1993)
- 2.11.10 Dixième législature (1993-1997)
- 2.11.11 Onzième législature (1997-2002)
- 2.11.12 Douzième législature (2002-2007)
- 2.11.13 Treizième législature (2007-2012)

3 Références

4 Source

5 Articles connexes

Hémicycles

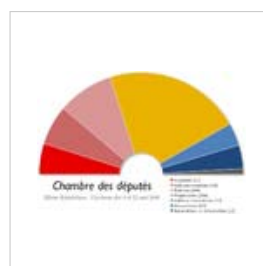
Troisième République



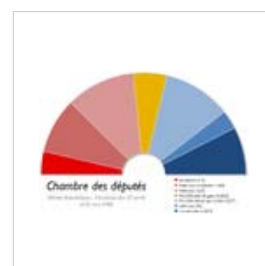
6^e législature
1889-1893



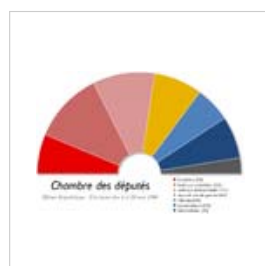
7^e législature
1893-1898



8^e législature
1898-1902



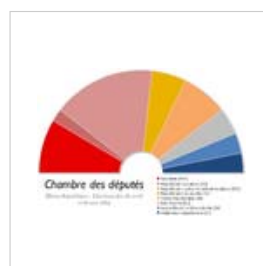
9^e législature
1902-1906



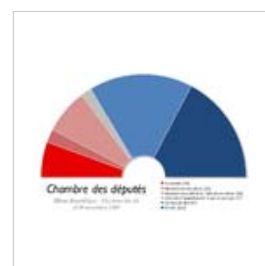
10^e législature
1906-1910



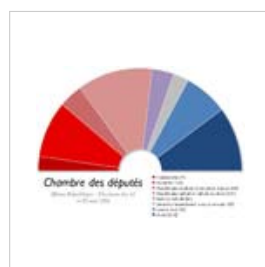
11^e législature
1910-1914



12^e législature
1914-1919



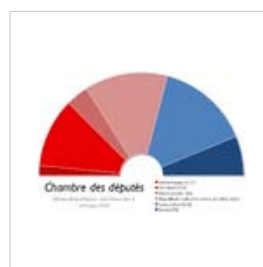
13^e législature
1919-1924



14^e législature
1924-1928



15^e législature
1928-1932

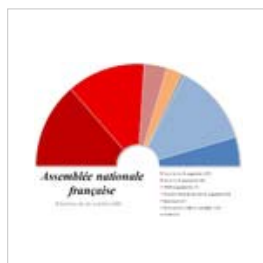


16^e législature
1932-1936

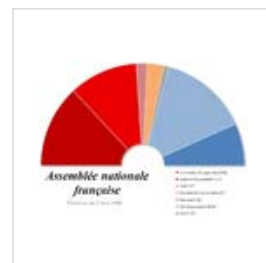


17^e législature
1936-1940

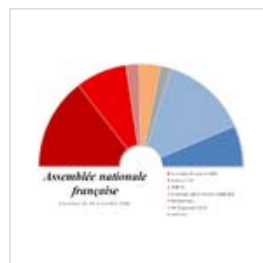
GPRF et Quatrième République



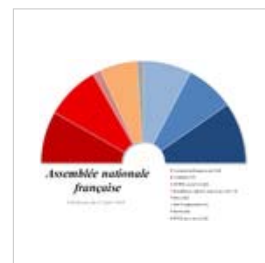
1^{re} constituante
1945-1946



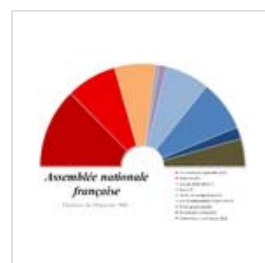
2^e constituante
1946-1946



1^{re} législature
1946-1951

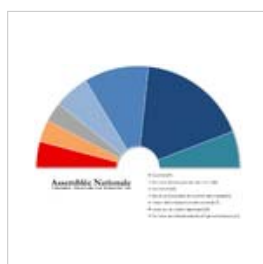


2^e législature
1951-1956

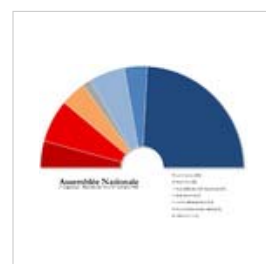


3^e législature
1956-1958

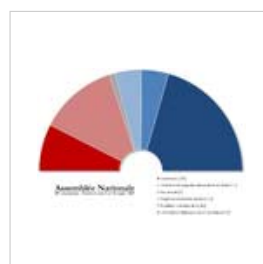
Cinquième république



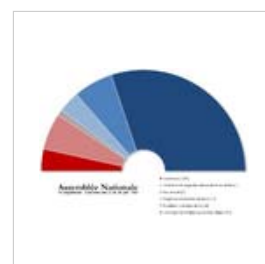
1^{re} législature
1958-1962



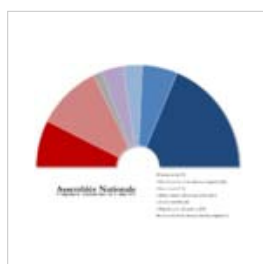
2^e législature
1962-1967



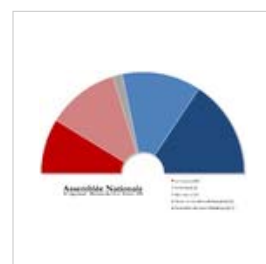
3^e législature
1967-1968



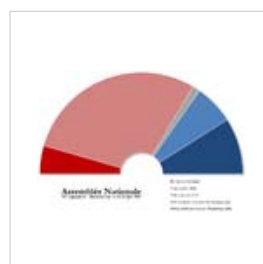
4^e législature
1968-1973



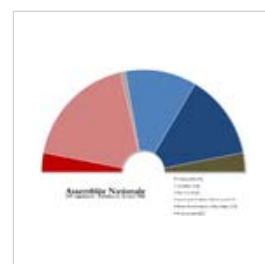
5^e législature
1973-1978



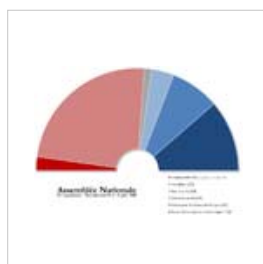
6^e législature
1978-1981



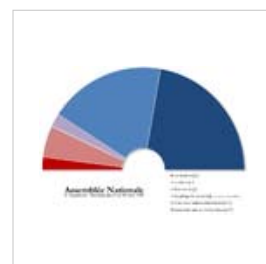
7^e législature
1981-1986



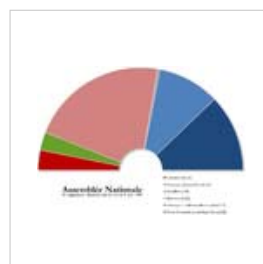
8^e législature
1986-1988



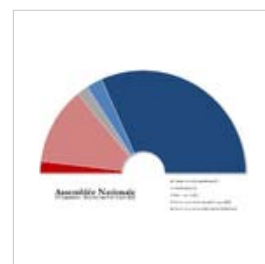
9^e législature
1988-1993



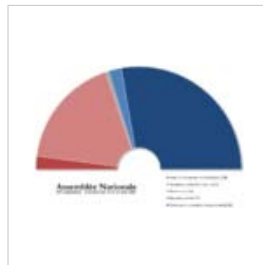
10^e législature
1993-1997



11^e législature
1997-2002



12^e législature
2002-2007



13^e législature
2007-2012

Composition

Révolution française

États généraux (1789)

- Tiers état : 578 (dont 450 hommes de loi)
- Clergé : 291, dont 200 favorables aux réformes
- Noblesse : 270, dont 90 favorables aux réformes

Assemblée nationale constituante (1789-1791)

- Patriotes : Plus de 800
- Monarchiens : 100
- « Aristocrates » du parti Noir

Assemblée nationale législative (1791-1792)

- Jacobins, Brissotins ou Girondins : 136
- Indépendants ou Constitutionnels : 245
- Feuillants : 264.

Première République-Convention nationale (1792-1795)

- Montagnards : de 258 à 302
- Plaine ou Marais : de 269 à 254
- Brissotins ou Girondins : de 137 à 178.

Les Conseils (1795-1799)

Institution de deux assemblées : conseil des 500 et conseil des anciens

Consulat et Premier Empire (1800-1814)

Nom de l'assemblée : Corps législatif

Première Restauration (1814-1815)

Nom de l'assemblée : Chambre des députés des départements

Cent-Jours (1815)

Nom de l'assemblée Chambre des représentants

Seconde Restauration (1815-1830)

Nom de l'assemblée Chambre des députés des départements

Monarchie de Juillet (1830-1848)

Nom de l'assemblée Chambre des députés

Deuxième République

Nom de l'assemblée : Corps législatif

Assemblée nationale constituante (1848-1849)

- Conservateurs : 200 (22.7 %)
- Modérés : 600 (68.2 %)
- Républicains : 80 (9.1 %)

Total : 880

Assemblée nationale législative (1849-1852)

- Conservateurs : 450 (63.8 %)
- Républicains modérés : 75 (10.6 %)
- Républicains : 180 (25.5 %)

Total : 705

Second Empire

1852-1857


 Article détaillé : élections législatives françaises de 1852.

- Royalistes : 5 (1.9 %)
- Bonapartistes : 253 (96.9 %)
- Républicains : 3 (1.1 %)

Total : 261

1857-1863

 Article détaillé : élections législatives françaises de 1857.

 Cette section est vide, insuffisamment détaillée ou incomplète. Votre aide ([//fr.wikipedia.org/w/index.php?title=Composition_de_l'Assemblée_nationale_française_par_législature&action=edit](http://fr.wikipedia.org/w/index.php?title=Composition_de_l'Assemblée_nationale_française_par_législature&action=edit)) est la bienvenue !

1863-1869

 Article détaillé : élections législatives françaises de 1863.

- Royalistes : 15 (5.3 %)

- Bonapartistes : 251 (88.7 %)
- Républicains : 17 (6 %)

Total : 283

1869-1870

 Article détaillé : élections législatives françaises de 1869.

- Royalistes : 41 (14.5 %)
- Bonapartistes autoritaires : 92 (32.5 %)
- Bonapartistes libéraux : 120 (42.4 %)
- Républicains : 30 (10.6 %)

Total : 283

Troisième République (1871-1940)

Assemblée nationale (1871-1876)

 Article détaillé : élections législatives françaises de 1871.

Républicains

- Radicaux : 38 (5.9 %)
- Modérés : 112 (17.4 %)
- Libéraux : 78 (12.1 %)

Conservateurs

- Bonapartistes : 20 (3.1 %)
- Orléanistes : 214 (33.2 %)
- Légitimistes : 182 (28.3 %)

Total : 644

Chambre des députés

1876-1877

Républicains

- Union républicaine : 98 (18.4 %)
- Gauche républicaine : 193 (36.2 %)
- Centre gauche : 48 (9 %)
- Modérés : 17 (3.2 %)
- Divers : 15 (2.8 %)
- Constitutionnels : 22 (4.1 %)

Conservateurs

- Bonapartistes : 76 (14.3 %)
- Orléanistes : 40 (7.5 %)
- Légitimistes : 24 (4.5 %)

Total : 533

1877-1881

Républicains (groupe unique)

- 313 (60.1 %)

Divers

- 49 (9.4 %)

Conservateurs

- Bonapartistes : 104 (20 %)
- Orléanistes : 11 (2.1 %)
- Légitimistes : 44 (8.4 %)

Total : 521

1881-1885

 Article détaillé : élections législatives françaises de 1881.

Républicains

- Socialistes et Radicaux-Socialistes : 46 (8.4 %)
- Union républicaine : 204 (37.4 %)
- Gauche républicaine : 168 (30.8 %)
- Modérés : 39 (7.2 %)

Conservateurs

- Bonapartistes : 46 (8.4 %)
- Royalistes (orléanistes et légitimistes) : 42 (7.7 %)

Total : 545

1885-1889

Gauche

- Radicaux-Socialistes : 60 (10.3 %)
- Radicaux : 40 (6.8 %)
- Républicains : 200 (34.2 %)
- Républicains modérés : 83 (14.2 %)

Droite

- Conservateurs : 63 (10.8 %)
- Bonapartistes : 65 (11.1 %)
- Royalistes : 73 (12.5 %)

Total : 584

1889-1893

Gauche

- Radicaux-Socialistes : 12 (2.1 %)
- Radicaux : 100 (17.4 %)
- Républicains : 216 (37.5 %)
- Républicains modérés : 38 (6.6 %)

Droite

- Boulangistes : 72 (12.5 %)
- Bonapartistes : 52 (9 %)
- Royalistes : 86 (14.9 %)

Total : 576

1893-1898

 Article détaillé : élections législatives françaises de 1893.

Gauche

- Socialistes : 33 (5.7 %)
- Radicaux-Socialistes : 16 (2.8 %)
- Radicaux : 122 (21 %)
- Républicains modérés : 317 (54.6 %)

Droite

- Divers : 35 (6 %)
- Royalistes : 58 (10 %)

Total : 581

1898-1902

Gauche

- Socialistes : 57 (9.7 %)
- Radicaux-Socialistes : 74 (12.6 %)
- Radicaux : 104 (17.8 %)
- Républicains : 254 (43.4 %)

Droite

- Divers : 46 (7.9 %)
- Nationalistes : 6 (1 %)
- Royalistes : 44 (7.5 %)

Total : 585

1902-1906 : Chambre du Bloc des gauches

Bloc des gauches

- Socialistes : 43 (7.3 %)
- Radicaux-Socialistes : 104 (17.7 %)
- Radicaux : 129 (21.9 %)
- Républicains : 62 (10.5 %)
- Républicains modérés : 127 (21.6 %)

Droite

- Libéraux : 35 (5.9 %)
- Conservateurs : 89 (15.1 %)

Total : 589

1906-1910

Gauche

- Socialistes : 74 (12.6 %)
- Radicaux-Socialistes : 132 (22.6 %)
- Radicaux : 115 (19.7 %)

- Républicains : 90 (15.4 %)

Droite

- Libéraux : 66 (11.3 %)
- Conservateurs : 78 (13.3 %)
- Nationalistes : 30 (5.1 %)

Total : 585

1910-1914

Gauche

- Socialistes : 107 (18.1 %)
- Radicaux et Radicaux-Socialistes : 149 (25.3 %)
- Républicains : 113 (19.2 %)
- Union républicaine : 72 (12.2 %)

Droite

- Libéraux : 20 (3.4 %)
- Conservateurs : 129 (21.9 %)

Total : 590

1914-1919 : Chambre de l'Union sacrée

Gauche

- Socialistes : 126 (21.2 %)
- Radicaux et Radicaux-Socialistes : 195 (32.8 %)
- Républicains : 66 (11.1 %)
- Union républicaine : 88 (14.8 %)

Droite

- Fédération républicaine : 37 (6.2 %)
- Action libérale : 23 (3.9 %)
- Divers : 60 (10.1 %)

Total : 595

1919-1924 : Chambre du Bloc national

Gauche

- SFIO : 68 (11 %)
- Républicains-socialistes : 24 (3,9 %)
- Radicaux-socialistes : 88 (14,3 %)

Centre

- Action républicaine : 58 (9,4 %)
- Gauche républicaine : 108 (17,5 %)
- Républicains de gauche : 50 (8,1 %)

Droite

- Progressistes : 185 (30 %)
- Indépendants : 36 (5,8 %)

1924-1928 : Chambre du Cartel des gauches

Gauche

- SFIC : 28 (4,8 %)
- SFIO : 105 (18 %)
- Républicains-socialistes et Socialistes français : 42 (7,2 %)
- Radicaux-socialistes : 140 (24,1 %)

Centre

- Gauche radicale : 41 (7 %)
- Gauche républicaine démocratique : 44 (7,6 %)
- Républicains de gauche : 36 (6,2 %)

Droite

- Union républicaine démocratique : 104 (17,9 %)
- Démocrates populaires : 14 (2,4 %)
- Indépendants : 28 (4,8 %)

1928-1932

Gauche

- SFIC : 11 (1.8 %)
- SFIO : 107 (17.5 %)
- Républicains-socialistes : 16 (2.6 %)
- Socialistes français : 14 (2.3 %)
- Radicaux-socialistes : 114 (18.7 %)

Centre

- Gauche radicale : 51 (8.3 %)
- Action démocratique et sociale : 31 (5.1 %)
- Républicains de gauche : 66 (10.8 %)
- Gauche sociale et radicale (dissidents du Parti radical, nationalistes, mené par Henry Franklin-Bouillon) : 17 (2.8 %)
- Indépendants de gauche: 20 (3.3 %)

Droite

- Union républicaine démocratique : 87 (14.2 %)
- Démocrates populaires : 18 (2.9 %)
- Indépendants : 39 (6.3 %)
- Non-inscrits : 20 (3.3 %)

Les pourcentages indiqués sont calculés en fonction des sièges et non des voix obtenues

1932-1936 : Chambre du Cartel des gauches

Gauche

- Unité ouvrière : 9 (1.5 %)
- SFIC : 11 (1.8 % des sièges)
- SFIO : 132 (21.4 %)
- Républicains-socialistes et Socialistes français : 32 (5.2 %)
- Radicaux-socialistes : 160 (25.9 %)
- Gauche indépendante : 15 (2.4 %)

Centre

- Gauche radicale et Indépendants de gauche : 74 (12 %)
- Républicains de gauche et Centre républicain : 76 (12.3 %)

Droite

- Fédération Républicains du Centre : 41 (6.6 %)
- Républicains du centre : 6 (1 %)
- Groupe républicain et social : 18 (2.9 %)
- Indépendants d'action économique, sociale et paysanne : 7 (1.1 %)
- Démocrates populaires : 17 (2.8 %)
- Indépendants : 16 (2.6 %)
- Non-inscrits de droite : 3 (0.5 %)

Les pourcentages indiqués sont calculés en fonction des sièges et non des voix obtenues

1936-1940 : Chambre du Front populaire

Source : Trombinoscope et notice des députés-Ed 1936

Président : Édouard Herriot

Front populaire

- Parti d'unité prolétarienne : 6 (1 %)
- SFIC: 72 (12,3 %)
- SFIO: 150 (25,6 %)
- Radicaux-Socialistes : 110 (18,7 %)
- Union socialiste républicaine (USR) : 29 (4,9 %)
- Parti radical-socialiste Camille Pelletan : 3 (0,5 %)
- Gauche indépendante : 13 (2,2%)

Centre


- Gauche démocratique et radicale indépendante : 33 (5,6 %)
- Démocrates populaires (Robert Schuman): 11 (1,9 %)
- Indépendants d'action populaire : 16 (2,7 %)

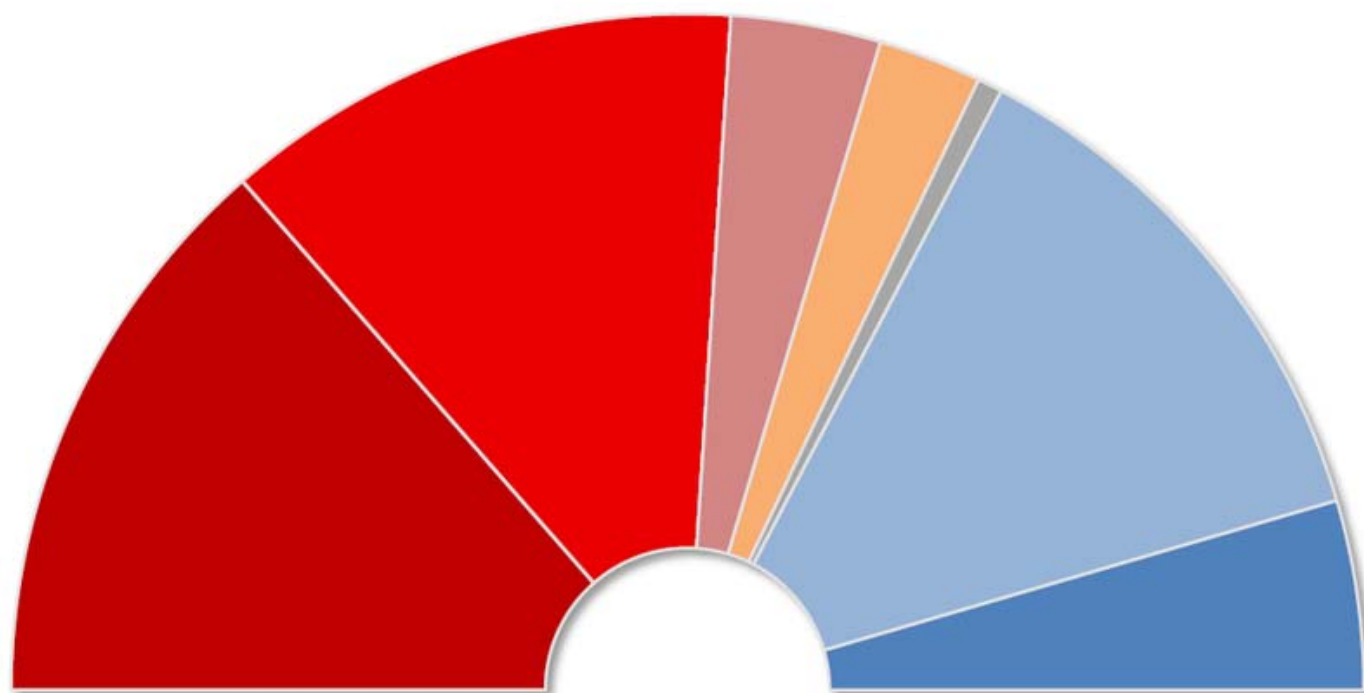
Droite

- Indépendants républicains (Georges Mandel): 13 (2,2 %)
- Agraire indépendant : 6 (1 %)
- Républicains indépendants et d'action sociale : 29 (4,9 %)
- Alliance des républicains de gauche et des radicaux indépendants (Paul Reynaud): 42 (7,2 %)
- Fédération républicaine de France (Louis Marin) : 48 (8,2 %)
- Indépendants d'union républicaine et nationale : 6 (1 %)

GPRF et Quatrième République

Première Assemblée Constituante (1945-1946)

 Article détaillé : Élections législatives françaises de 1945.



Assemblée nationale française

Elections du 21 octobre 1945

- Communiste & apparentés [159]
- Socialiste & apparentés [146]
- UDSR & apparentés [42]
- Radical et Radical-socialiste & apparentés [29]
- Non-inscrits [7]
- Mouvement républicain populaire [150]
- Droite [53]

Président : Félix Gouin

Gauche

- PCF : 159 (27.1 %)
- SFIO : 146 (24.9 %)
- Radicaux : 29 (4.9 %)
- UDSR : 42 (7.2 %)

Droite

- MRP : 150 (25.6 %)
- RI : 14 (2.4 %)
- UR : 39 (6.7 %)

Non Inscrits

- 7 (1.2 %)

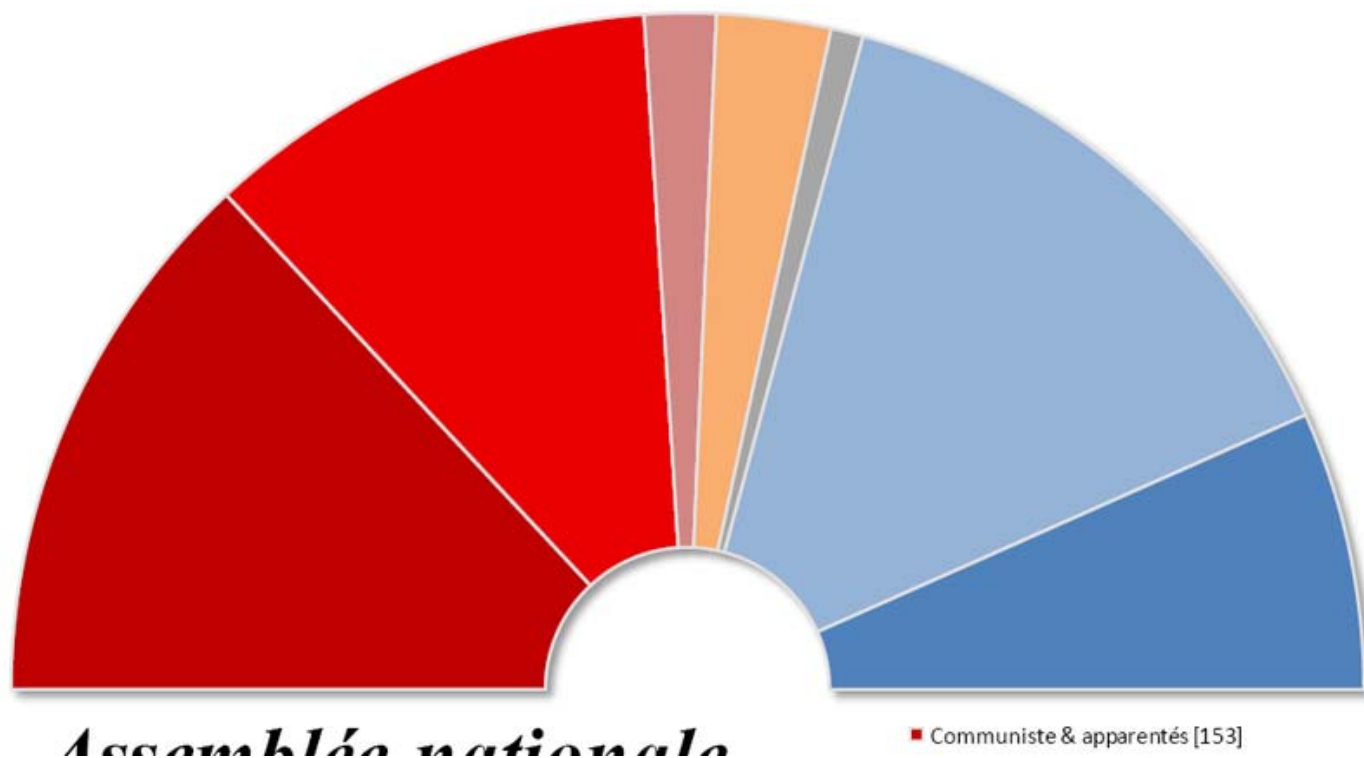
Total : 586

Note

- Il y a 5,6 % de femmes députées¹.

Deuxième Assemblée Constituante (1946)

 Article détaillé : Élections législatives françaises de juin 1946.



Président : Vincent Auriol

Gauche

- PCF : 153 (26.1 %)
- SFIO : 128 (21.8 %)
- Radicaux : 32 (5.5 %)
- UDSR : 20 (3.4 %)

Droite

- MRP : 166 (28.3 %)
- RI : 32 (5.5 %)
- PRL : 35 (6 %)

Nationalistes algériens

- UDMA : 11 (1.9 %)

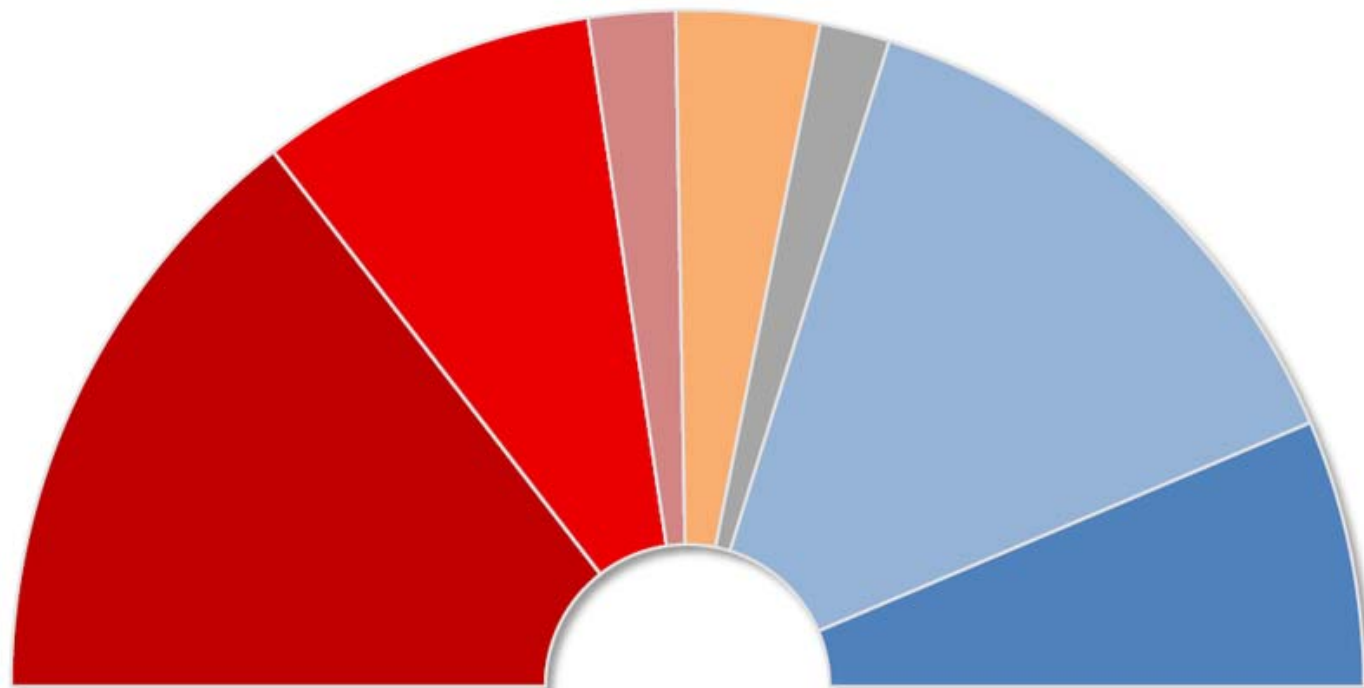
Non Inscrits

- 9 (1.5 %)

Total : 586

Première législature (1946-1951)

 Article détaillé : Élections législatives françaises de novembre 1946.



Assemblée nationale française

Elections du 10 novembre 1946

- Communiste & apparentés [182]
- Socialiste [102]
- UDSR [26]
- Républicain, radical et Radical-socialiste [43]
- Non-inscrits [21]
- MRP & apparentés [173]
- Droite [80]

Président de l'Assemblée Nationale
Vincent Auriol (1946-1947) puis Édouard Herriot

Gauche

- PCF : 182 (29 %) (167 en mars 1947)
- SFIO : 102 (16.3 %)
- Radicaux : 43 (6.9 %)
- UDSR : 26 (4.1 %)

Droite

- MRP : 173 (27.6 %)
- RI : 29 (4.6 %)
- PRL : 38 (6.1 %)

Nationalistes algériens

- MTLD : 5 (0.8 %)

Non Inscrits

- 29 (4.6 %)

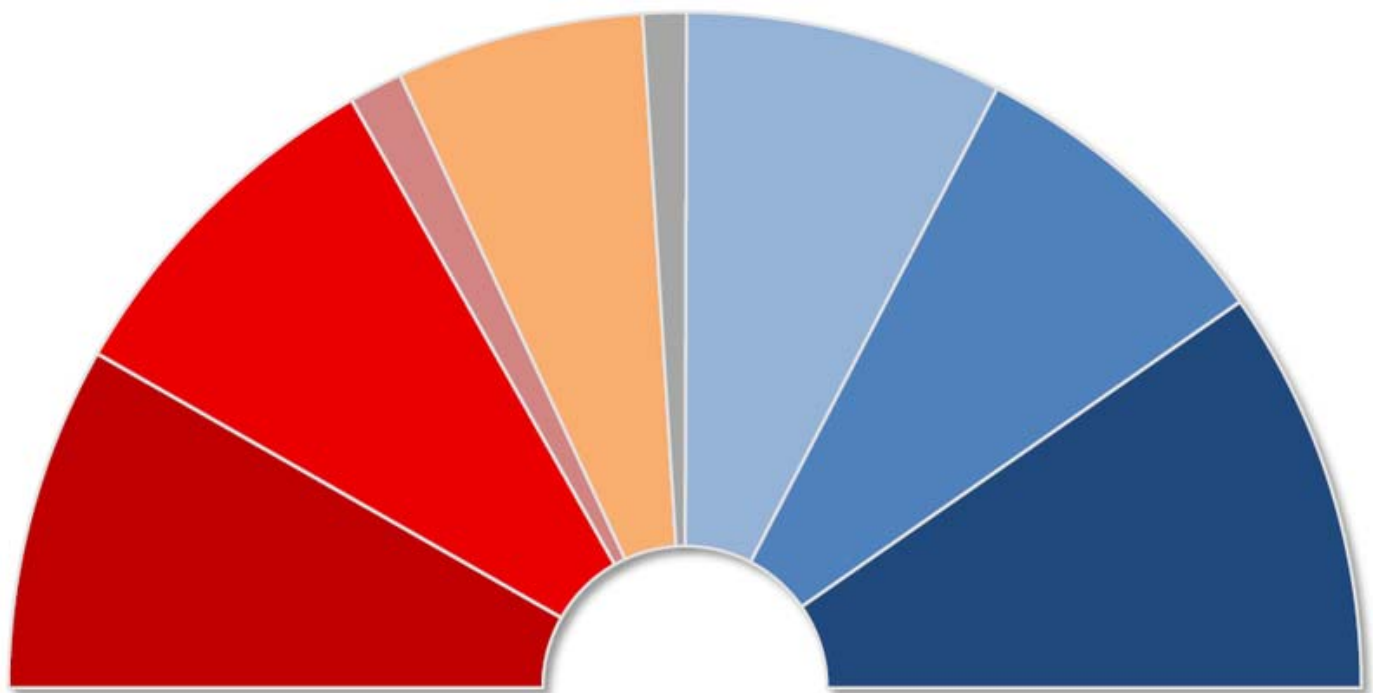
Total : 627

Note

- Il y a 6,8 % de femmes députées¹.

Deuxième législature (1951-1956)

Article détaillé : Élections législatives françaises de 1951.



Assemblée nationale française

Elections du 17 juin 1951

- Communiste & apparentés [103]
- Socialiste [107]
- UDSR & apparentés [16]
- Républicain, radical et Radical-socialiste [74]
- Divers [13]
- MRP & apparentés [95]
- Droite [96]
- RPF & apparentés [121]

Président de l'Assemblée Nationale

Édouard Herriot (1951-1954) puis André Le Troquer (1954-1955) puis Pierre Schneider (1955) puis André Le Troquer

Gauche

- PCF : 99 (16.5 %)
- UP : 4 (0.8 %)
- SFIO : 107 (17.1 %)
- Radicaux : 74 (11.8 %)
- UDSR : 16 (2,6 %)
- RDA : 3 (0.5 %) Rassemblement Démocratique Africain, apparenté au PCF

Droite

- MRP : 95 (15.2 %)
- RPF : 121 (19.4 %)
- CRAPS : 43 (6.9 %) Centre Républicain d'Action Paysanne et Sociale, devenu CNI
- RI : 53 (8.5 %)

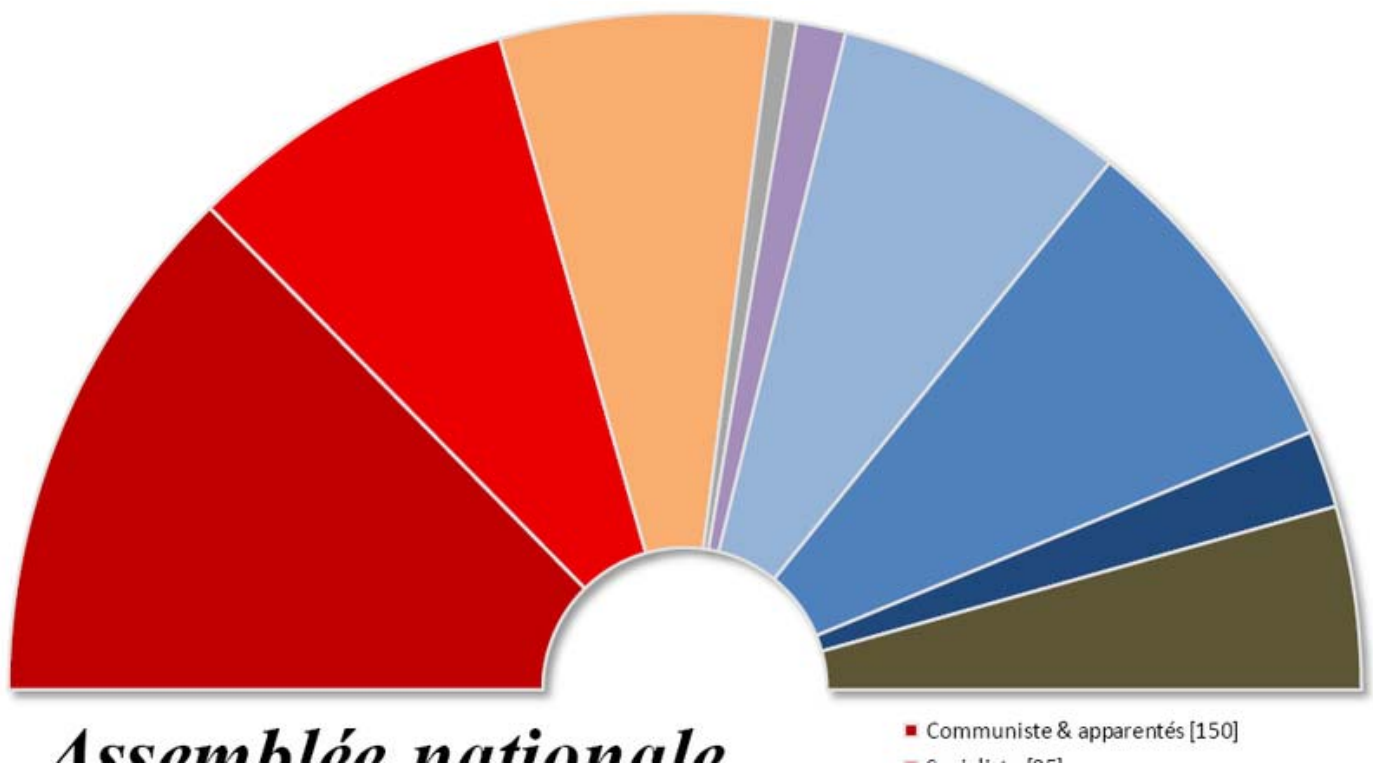
Non Inscrits

- 10 (1.6 %)

Total : 625

Troisième législature (1956-1958)

Article détaillé : Élections législatives françaises de 1956.



Président de l'Assemblée Nationale
André Le Troquer

Gauche

- PCF : 150 (25.3 %)
- SFIO : 94 (15.9 %)
- Radicaux : 58 (9.8 %)
- UDSR et RDA : 19 (3.2 %)

Droite

- MRP : 83 (14 %)
- URAS : 21 (3.5 %)
- RGR : 14 (2.4 %)
- IPAS : 95 (16 %)
- UFF : 52 (8.8 %)

Non Inscrits

- 7 (1.2 %)

Total : 593

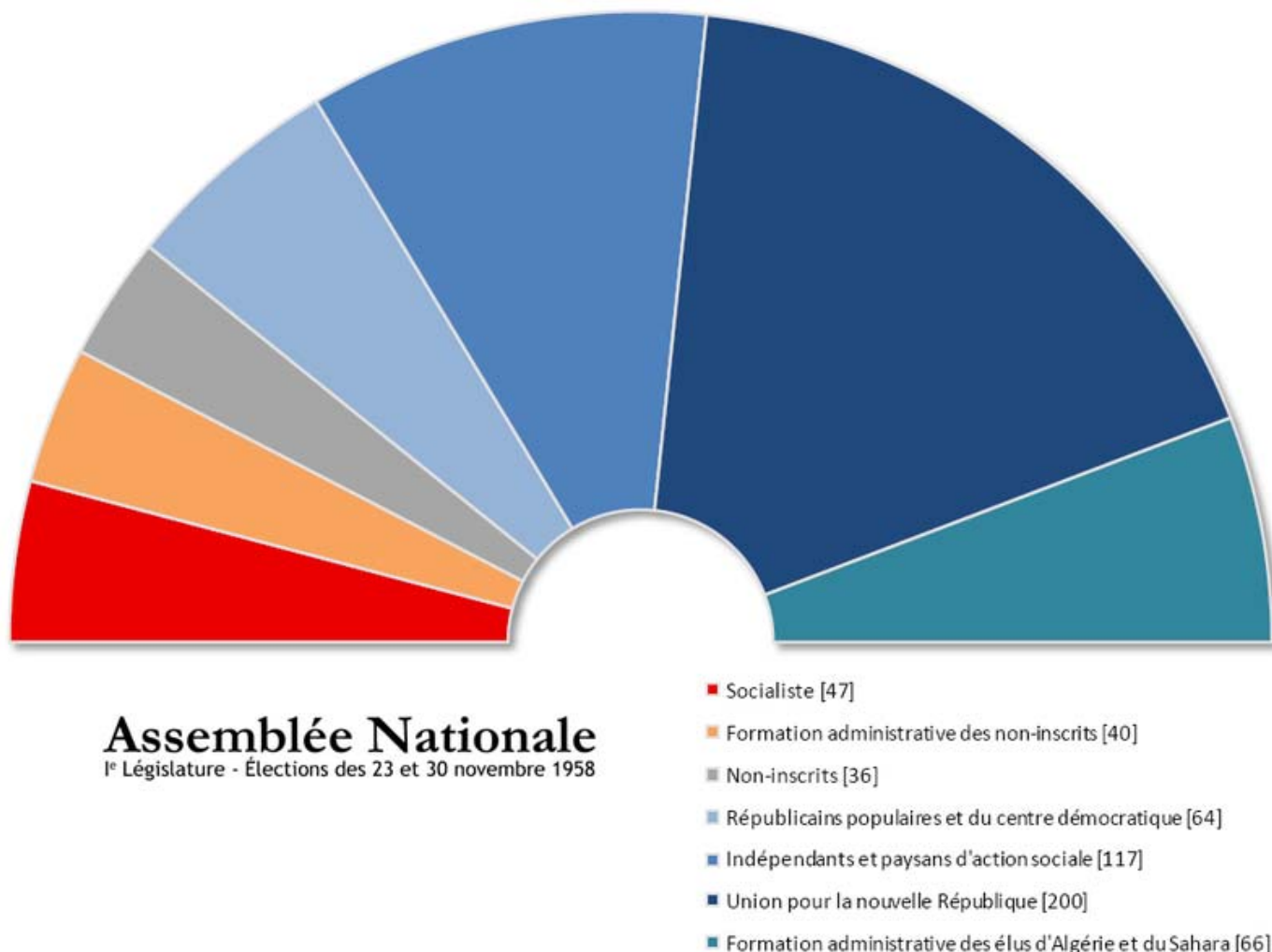
Note

- Il y a 3,0 % de femmes députées¹.

Cinquième République

Première législature (1958-1962)

 Article détaillé : Élections législatives françaises de 1958.



Président de l'Assemblée Nationale
Jacques Chaban-Delmas

Président du groupe d'Union pour la Nouvelle République
Maurice Bayrou (1958-1959) puis Louis Terrenoire (1959-1960) puis Raymond Schmittlein

Président du groupe des Indépendants et Paysans d'Action Sociale
Henry Bergasse (1958-1961) puis Bertrand Motte

Président du groupe des Républicains Populaires et du Centre Démocratique
Charles Bosson (1958-1960) puis Henry Dorey

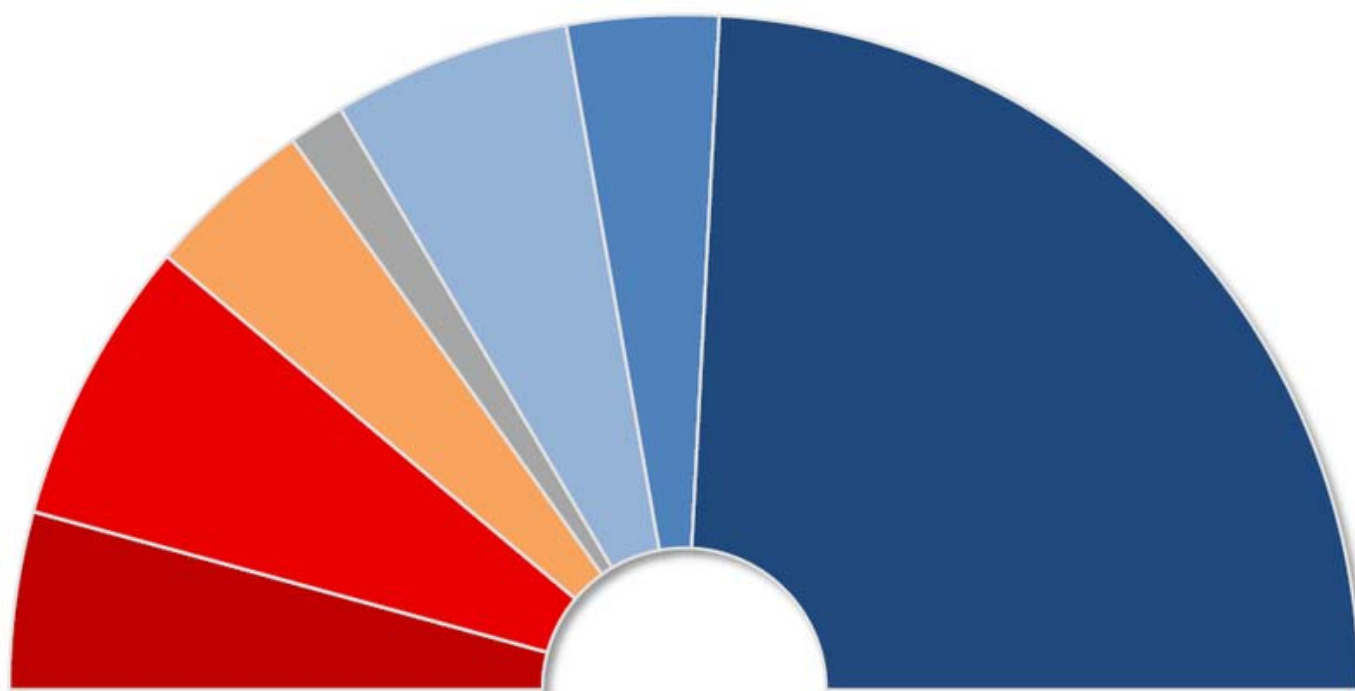
Président du groupe Socialiste
Francis Leenhardt

Notes

- En juillet 1959, la Formation Administrative des Non-Inscrits devient le groupe de l'Entente Démocratique dont Jean Médecin (1959) puis Maurice Faure prennent la Présidence.
- En juillet 1959, la Formation Administrative des Élus d'Algérie et du Sahara devient le groupe de l'Unité de la République, puis en décembre 1960 le groupe du Regroupement national pour l'unité de la République. Ce groupe disparaît le 4 juillet 1962, après la fin du mandat des députés d'Algérie, devenue indépendante.
- Les députés Communistes, au nombre de 10, siègent parmi les non-inscrits.
- Il y a 1,4 % de femmes députées¹.

Deuxième législature (1962-1967)

 Article détaillé : Élections législatives françaises de 1962.



Assemblée Nationale

II^e Législature - Élections des 18 et 25 novembre 1962

- Communiste [41]
- Socialiste [66]
- Rassemblement démocratique [39]
- Non-inscrits [13]
- Centre démocratique [55]
- Républicains indépendants [35]
- UNR-UDT [233]

Président de l'Assemblée Nationale
Jacques Chaban-Delmas

Président du groupe d'Union pour la Nouvelle République-Union Démocratique du travail

Roger Dusseaulx (1962-1963) puis Henri Rey

Président du groupe des Républicains Indépendants
Raymond Mondon

Président du groupe Socialiste
Gaston Defferre

Président du groupe du Centre Démocratique
Pierre Pflimlin (1962-1963) puis Pierre Abelin

Président du groupe Rassemblement Démocratique
Maurice Faure

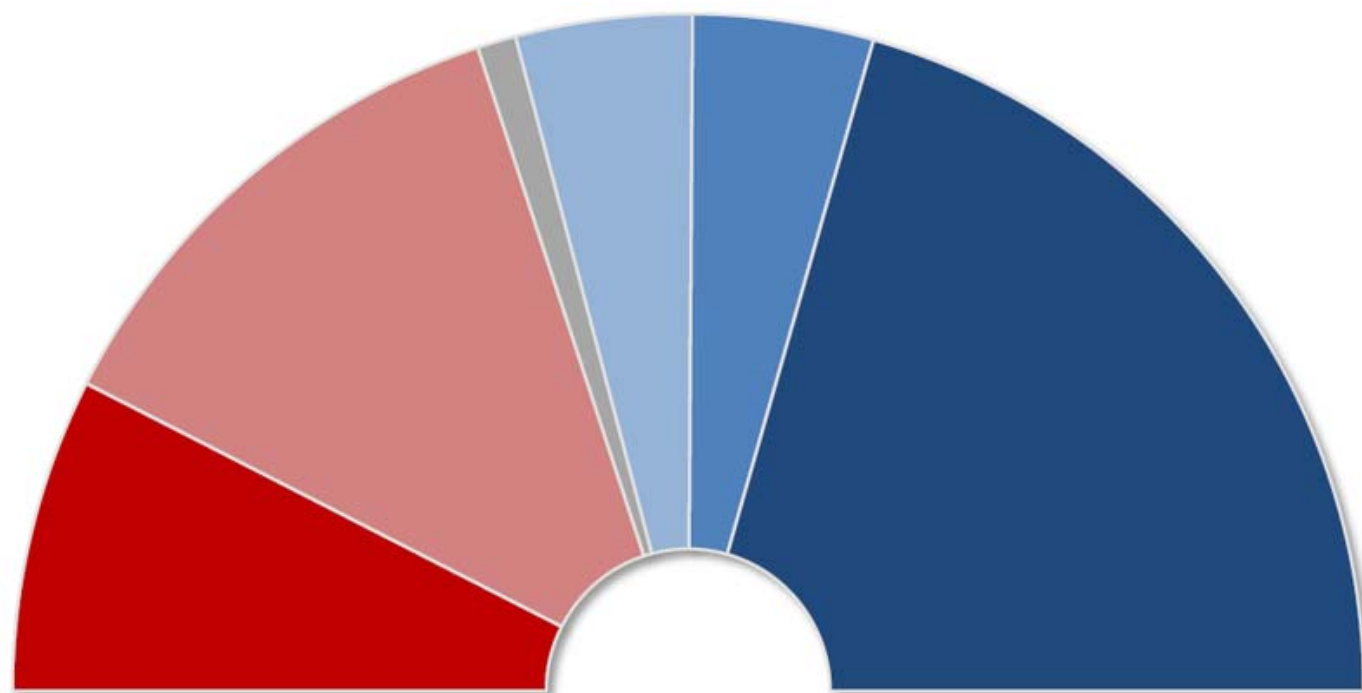
Président du groupe Communiste
Robert Ballanger

Note

- Il y a 1,7 % de femmes députées¹.

Troisième législature (1967-1968)

 Article détaillé : Élections législatives françaises de 1967.



Assemblée Nationale

■ Communiste [73]
■ Fédération de la gauche démocrate et socialiste [121]

Président de l'Assemblée Nationale
Jacques Chaban-Delmas

Président du groupe de l'Union Démocratique pour la Ve République
Henri Rey

Président du groupe des Républicains Indépendants
Raymond Mondon

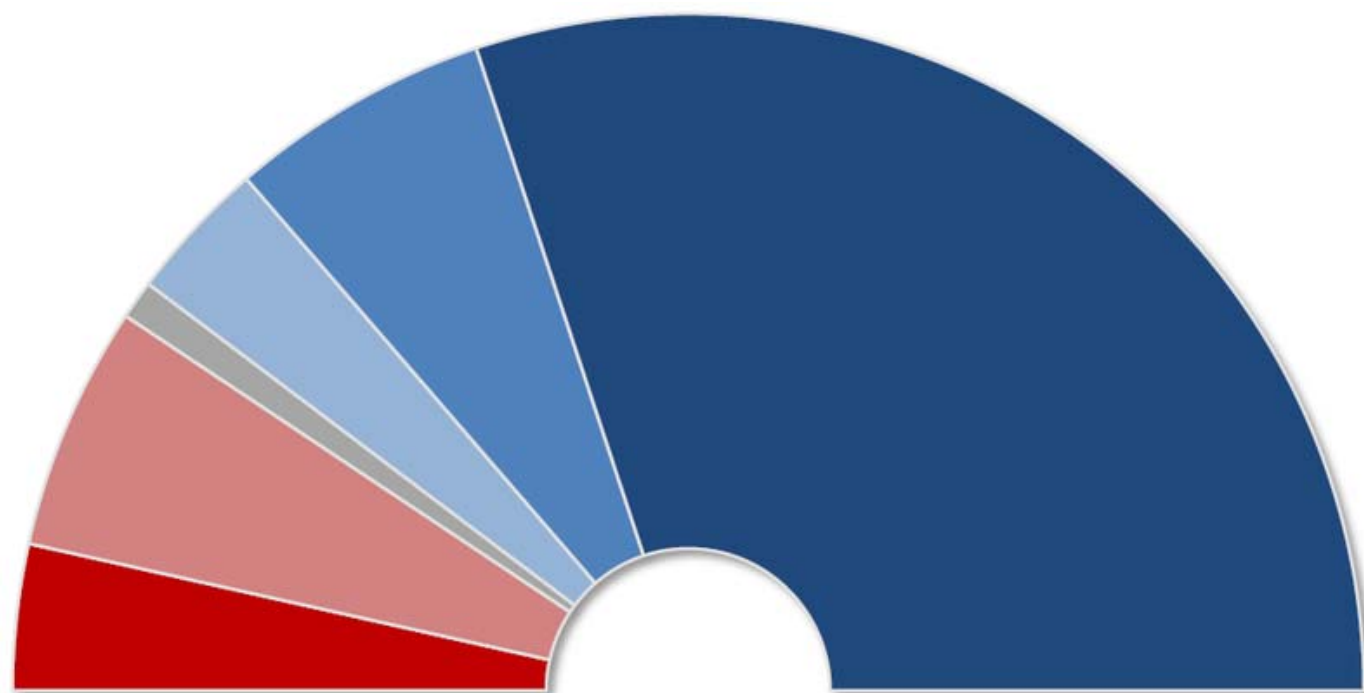
Président du groupe Progrès et Démocratie Moderne
Jacques Duhamel

Président du groupe de la Fédération de la Gauche Démocrate et Socialiste
Gaston Defferre

Président du groupe Communiste
Robert Ballanger

Quatrième législature (1968-1973)

 Article détaillé : Élections législatives françaises de 1968.



Assemblée Nationale

IV^e Législature - Élections des 23 et 30 juin 1968

- Communiste [34]
- Fédération de la gauche démocrate et socialiste [57]
- Non-inscrits [9]
- Progrès et démocratie moderne [33]
- Républicains indépendants [61]
- Union des démocrates pour la République [293]

Président de l'Assemblée Nationale

Jacques Chaban-Delmas (1968-1969) puis Achille Peretti

Président du groupe de l'Union des Démocrates pour la République

Henri Rey (1968-1969) puis Marc Jacquet

Président du groupe des Républicains Indépendants

Raymond Mondon (1968-1969) puis Aimé Paquet

Président du groupe Progrès et Démocratie Moderne

Jacques Duhamel (1967-1969) puis Eugène Claudius-Petit

Président du groupe de la Fédération de la Gauche Démocrate et Socialiste

Gaston Defferre

Président du groupe Communiste

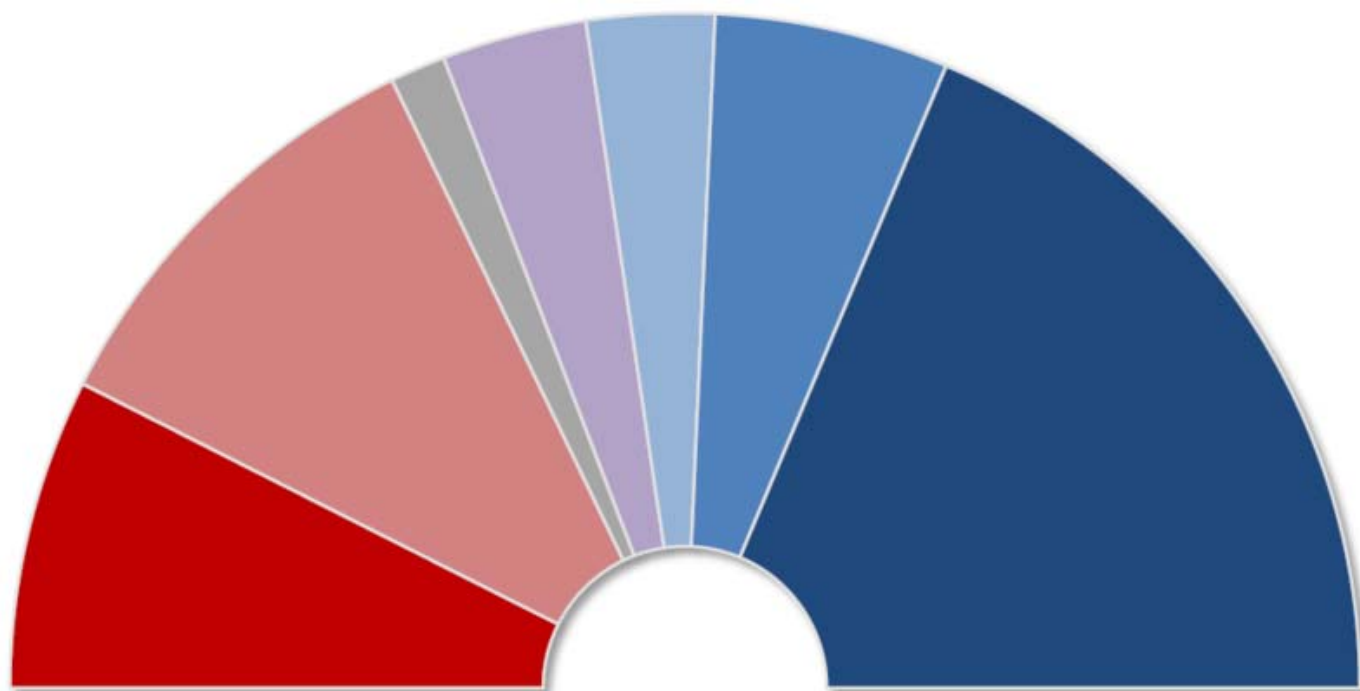
Robert Ballanger

Notes

- En octobre 1969, le groupe de la Fédération de la Gauche Démocrate et Socialiste devient le groupe Socialiste dont Gaston Defferre garde la présidence.
- Il y a 1,6 % de femmes députées¹.

Cinquième législature (1973-1978)

 Article détaillé : Élections législatives françaises de 1973.



Assemblée Nationale

V^e Législature - Élections des 4 et 11 mars 1973

- Communiste [73]
- Parti socialiste et des radicaux de gauche [102]
- Non-inscrits [13]
- Réformateurs démocrates sociaux [34]
- Union centriste [30]
- Républicains indépendants [55]
- Union des démocrates pour la République [183]

Président de l'Assemblée Nationale
Edgar Faure

Président du groupe de l'Union des Démocrates pour la République
Roger Frey (1973) puis Claude Labbé

Président du groupe des Républicains Indépendants
Michel d'Ornano (1973-1974) puis Jean Brocard (1974-1975) puis Roger Chinaud

Président du groupe des Réformateurs Démocrates et Sociaux
Michel Durafour

Président du groupe Union Centriste
Eugène Claudius-Petit (1973) puis Jacques Duhamel

Président du groupe du Parti Socialiste et des Radicaux de Gauche
Gaston Defferre

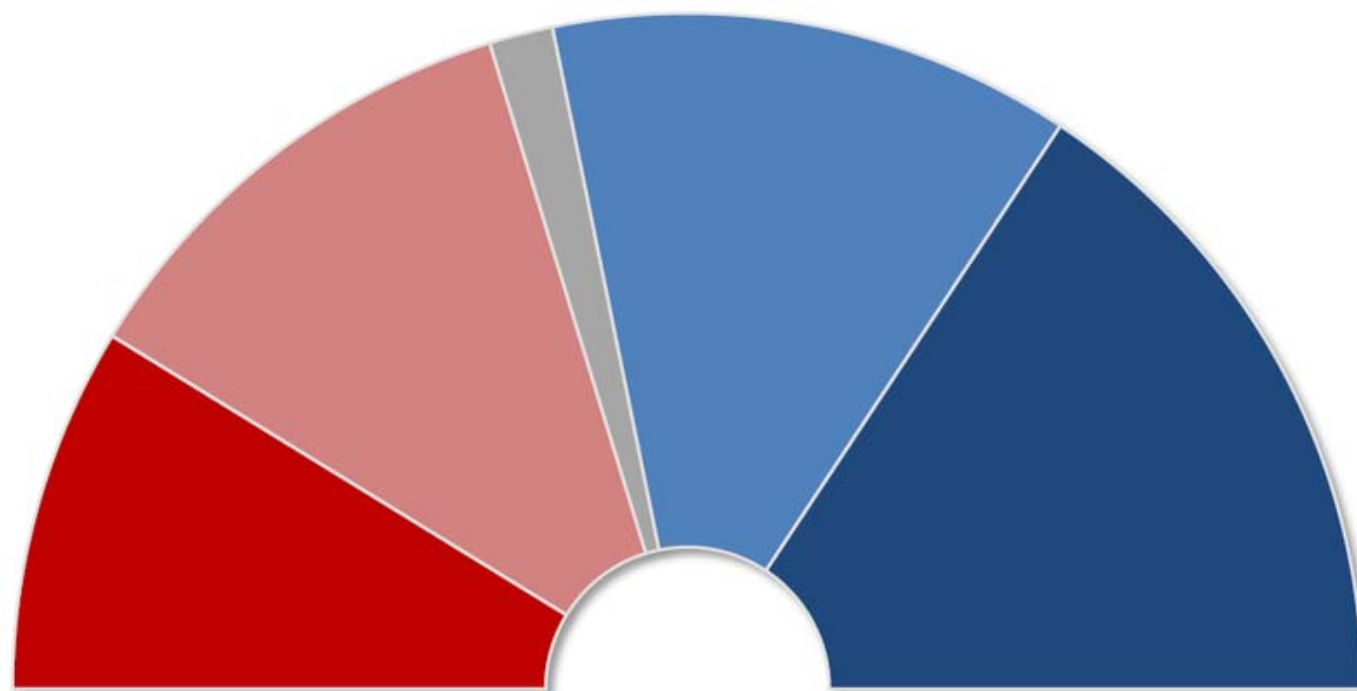
Président du groupe Communiste
Robert Ballanger

Notes

- En juillet 1974, après l'élection de Valéry Giscard d'Estaing, le groupe des Républicains Démocrates et Sociaux et le groupe Union Centriste fusionnent pour former le groupe des Réformateurs, des Centristes et des Démocrates Sociaux, dont Max Lejeune prend la présidence.

Sixième législature (1978-1981)

 Article détaillé : Élections législatives françaises de 1978.



Assemblée Nationale

VI^e Législature - Élections des 12 et 19 mars 1978

- Communiste [86]
- Socialiste [113]
- Non-inscrits [15]
- Union pour la démocratie française [123]
- Rassemblement pour la République [154]

Président de l'Assemblée Nationale
Jacques Chaban-Delmas

Président du groupe du Rassemblement pour la République
Claude Labbé

Président du groupe de l'Union pour la démocratie française
Roger Chinaud

Président du groupe Socialiste
Gaston Defferre

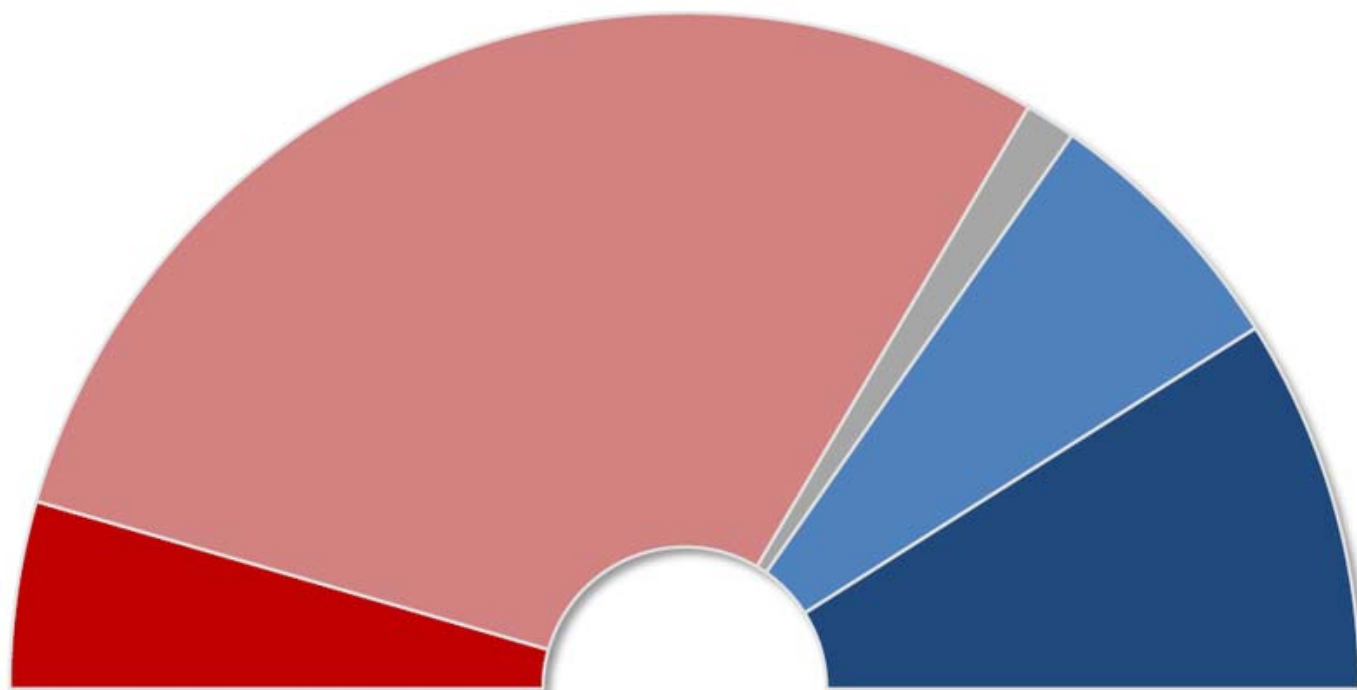
Président du groupe Communiste
Robert Ballanger

Note

- Il y a 4,0 % de femmes députées¹.

Septième législature (1981-1986)

 Article détaillé : Élections législatives françaises de 1981.



Assemblée Nationale

VII^e Législature - Élections des 14 et 21 juin 1981

- Communiste [44]
- Socialiste [285]
- Non-inscrits [12]
- Union pour la démocratie française [62]
- Rassemblement pour la République [88]

Président de l'Assemblée Nationale
Louis Mermaz

Président du groupe Socialiste
Pierre Joxe, puis en 1984, André Billardon

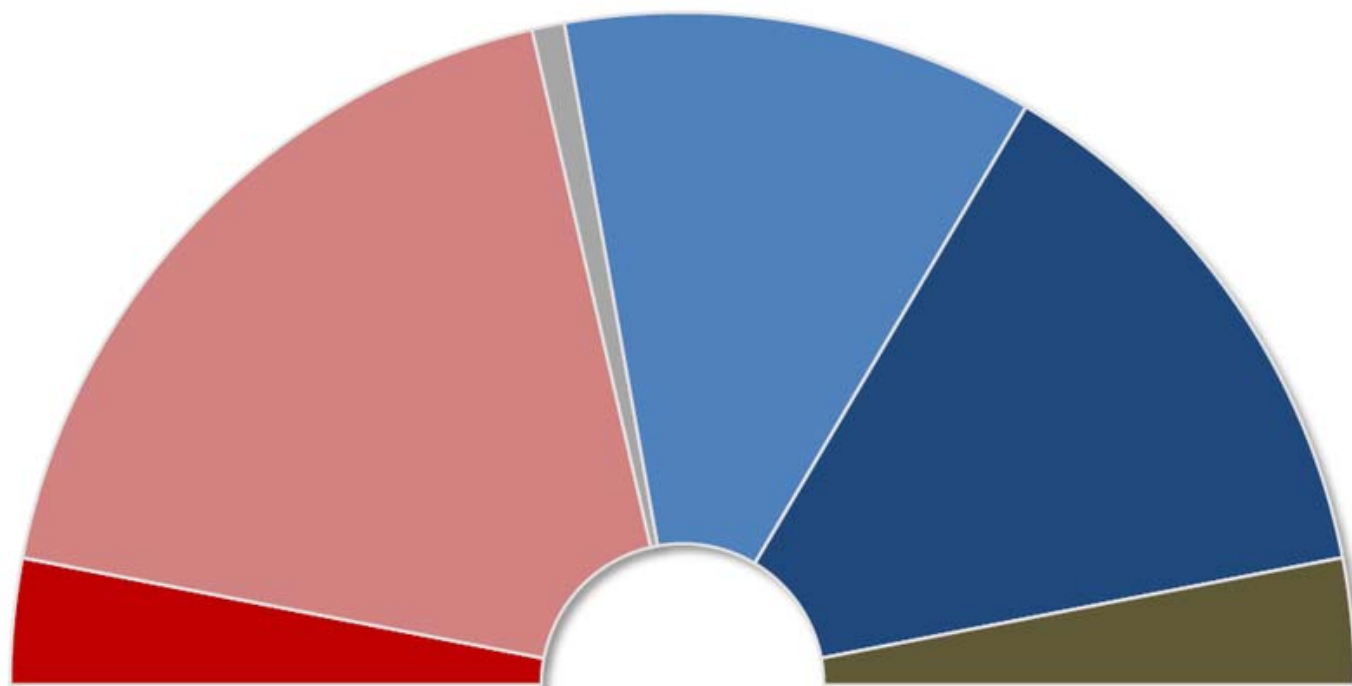
Président du groupe Communiste
André Lajoinie

Président du groupe du Rassemblement pour la République
Claude Labbé

Président du groupe de l'Union pour la démocratie française
Jean-Claude Gaudin

Huitième législature (1986-1988)

 Article détaillé : Élections législatives françaises de 1986.



Assemblée Nationale

VIII^e Législature - Élections du 16 mars 1986

- Communiste [35]
- Socialiste [212]
- Non-inscrits [9]
- Union pour la démocratie française [131]
- Rassemblement pour la République [155]
- Front national [35]

Président de l'Assemblée Nationale
Jacques Chaban-Delmas

Président du groupe du Rassemblement pour la République
Pierre Messmer

Président du groupe de l'Union pour la démocratie française
Jean-Claude Gaudin

Président du groupe Socialiste
Pierre Joxe

Président du groupe Communiste
André Lajoinie

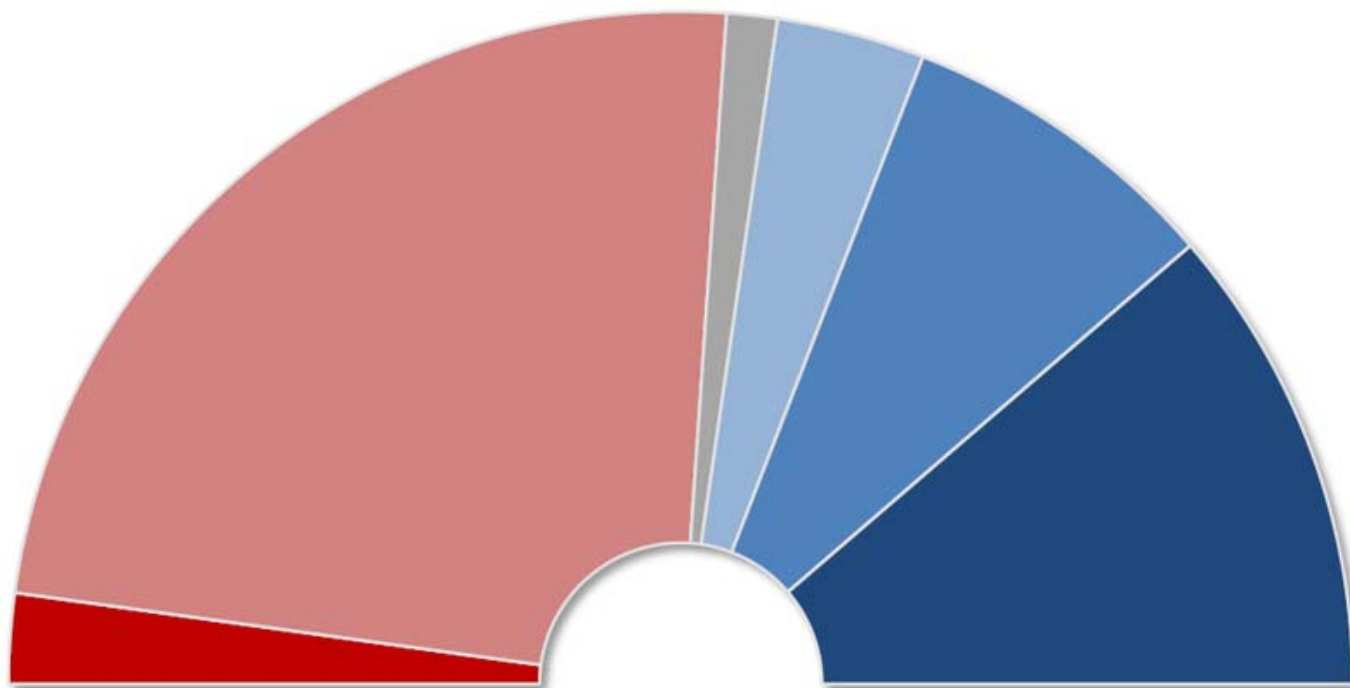
Président du groupe du Front National
Jean-Marie Le Pen

Note

- Il y a 5,9 % de femmes députées¹.

Neuvième législature (1988-1993)

 Article détaillé : Élections législatives françaises de 1988.



Assemblée Nationale

IX^e Législature - Élections des 5 et 12 juin 1988

- Communiste [25] | constitué le 15 juillet 1988 |
- Socialiste [275]
- Non-inscrits [14]
- Union du centre [41]
- Union pour la démocratie française [90]
- Rassemblement pour la République [130]

Président de l'Assemblée Nationale

Laurent Fabius (1988-1992) puis Henri Emmanuelli (1992-1993)

Président du groupe Socialiste

Louis Mermaz (1988-1990) puis Jean Auroux (1990-1993)

Président du groupe Communiste

André Lajoinie

Président du groupe de l'Union du centre

Pierre Méhaignerie (1988-1991) puis Jacques Barrot (1991-1993)

Président du groupe du Rassemblement pour la République

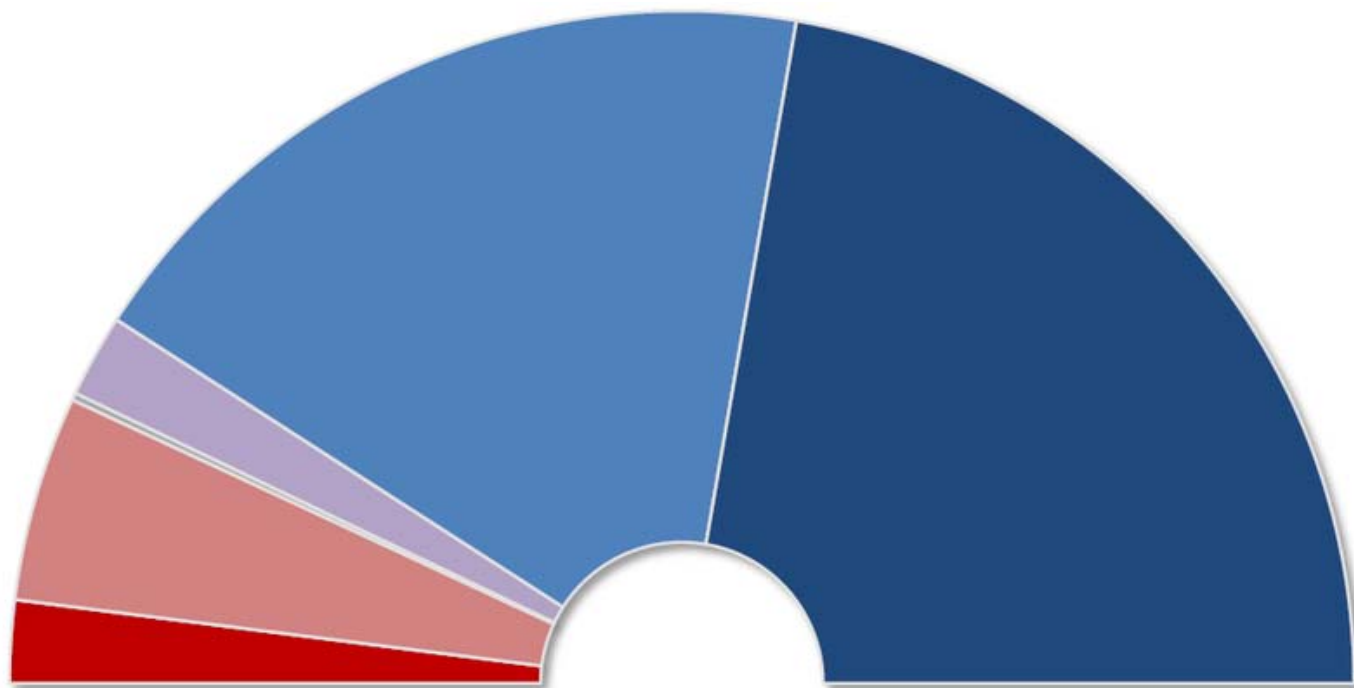
Bernard Pons (1988-1993)

Président du groupe de l'Union pour la démocratie française

Jean-Claude Gaudin (1988-1989) puis Charles Millon (1989-1993)

Dixième législature (1993-1997)

 Article détaillé : Élections législatives françaises de 1993.



Assemblée Nationale

X^e Législature - Élections des 21 et 28 mars 1993

- Communiste [23]
- Socialiste [57]
- Non-inscrits [2]
- République & Liberté [23] [constitué le 30 avril 1993]
- Union pour la démocratie française [215]
- Rassemblement pour la République [257]

Président de l'Assemblée Nationale
Philippe Séguin

Président du groupe du Rassemblement pour la République
Bernard Pons (1993-1995) puis Michel Péricard (1995-1997)

Président du groupe de l'Union pour la démocratie française
Charles Millon (1993-1995) puis Gilles de Robien (1995-1997)

Président du groupe Socialiste
Martin Malvy (1993-1995) puis Laurent Fabius (1995-1997)

Président du groupe Communiste
Alain Bocquet

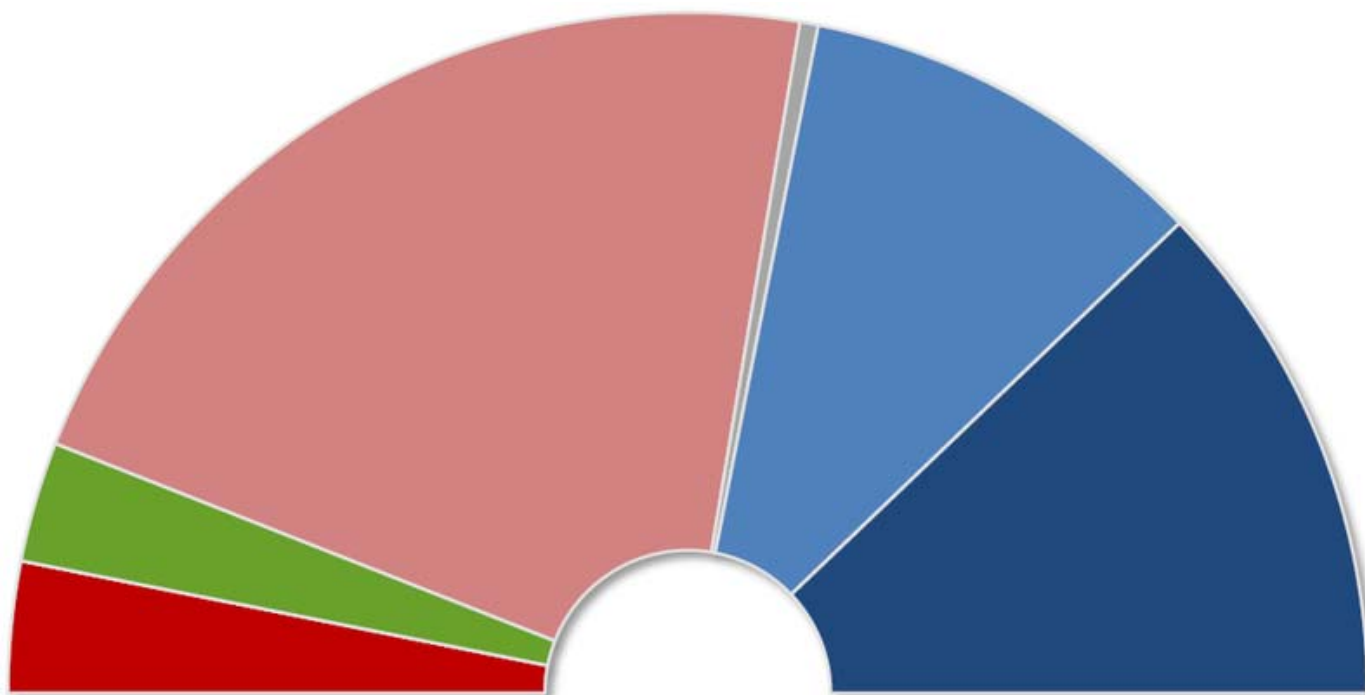
Président du groupe République et Liberté
Jean Royer

Note

- Il y a 6,1 % de femmes députées¹.

Onzième législature (1997-2002)

 Article détaillé : Élections législatives françaises de 1997.



Assemblée Nationale

XI^e Législature - Élections des 25 mai et 1^{er} juin 1997

- Communiste [36]
- Radicaux, citoyens & verts [33]
- Socialiste [250]
- Non-inscrits [5]
- Union pour la démocratie française [113]
- Rassemblement pour la République [140]

Président de l'Assemblée Nationale

Laurent Fabius (1997-2000) puis Raymond Forni (2000-2002)

Président du groupe Socialiste

Jean-Marc Ayrault

Président du groupe Communiste

Alain Bocquet

Président du groupe Radicaux, Citoyens & Verts

Michel Crépeau ; 1999, Roger-Gérard Schwartzberg et 2000, Bernard Charles

Président du groupe du Rassemblement pour la République

Jean-Louis Debré

Président du groupe de l'Union pour la démocratie française


François Bayrou, puis en 1998, Philippe Douste-Blazy

Notes

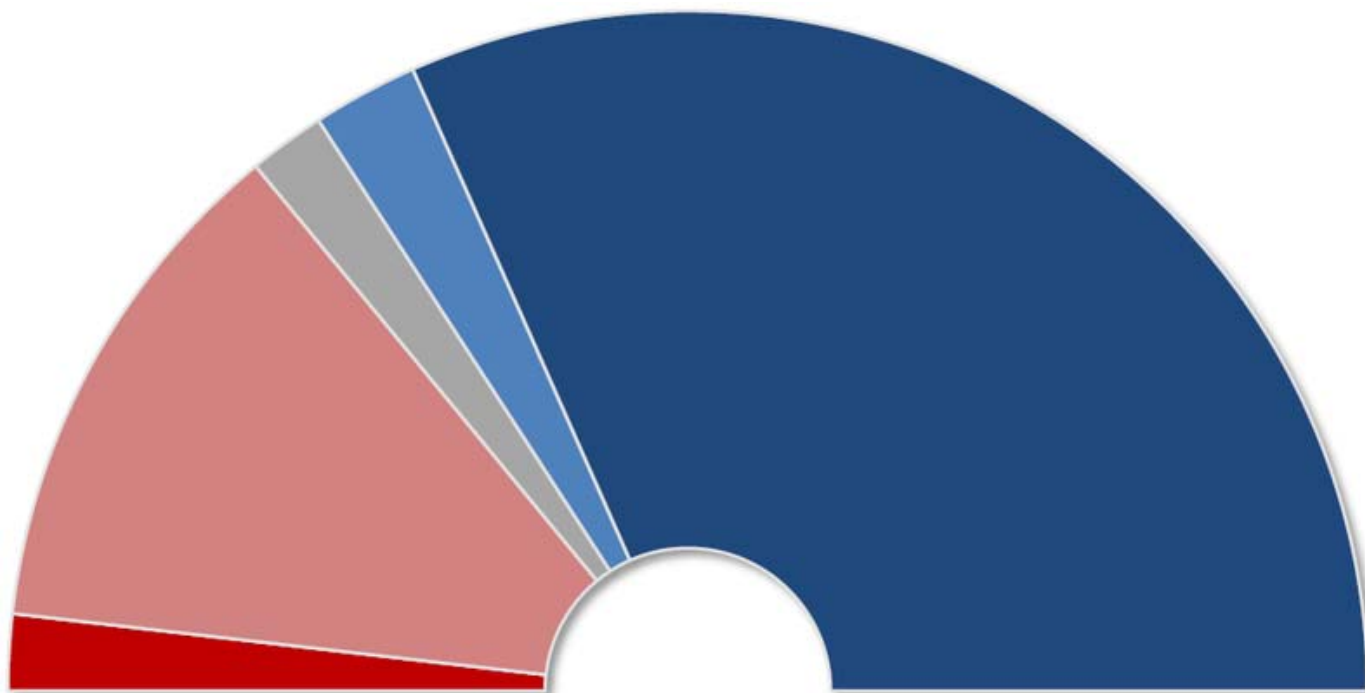
- La majorité composée des Socialistes, Communistes, Radicaux, Citoyens et Verts était appelée la Gauche plurielle.
- À partir du 25 juin 1998, constitution du groupe Démocratie Libérale et Indépendants qui se sépare de l'UDF auquel il était intégré.

Président du groupe Démocratie libérale et Indépendants : José Rossi, puis en 2000, François Mattéi

Douzième législature (2002-2007)

 Article détaillé : Élections législatives françaises de 2002.

 Article détaillé : Députés de la XIIe législature.



Assemblée Nationale

XII^e Législature - Élections des 9 et 16 juin 2002

- Communiste & républicain [21]
- Socialiste [141]
- Non-inscrits [21]
- Union pour la démocratie française [29]
- Union pour la majorité présidentielle [365]

Président de l'Assemblée Nationale

Jean-Louis Debré (2002-2007) puis Patrick Ollier (2007)

Président du groupe Union pour un mouvement populaire

Jacques Barrot puis en 2004 Bernard Accoyer

Président du groupe de l'Union pour la démocratie française

Hervé Morin

Président du groupe Socialiste

Jean-Marc Ayrault

Président du groupe Communiste & Républicain

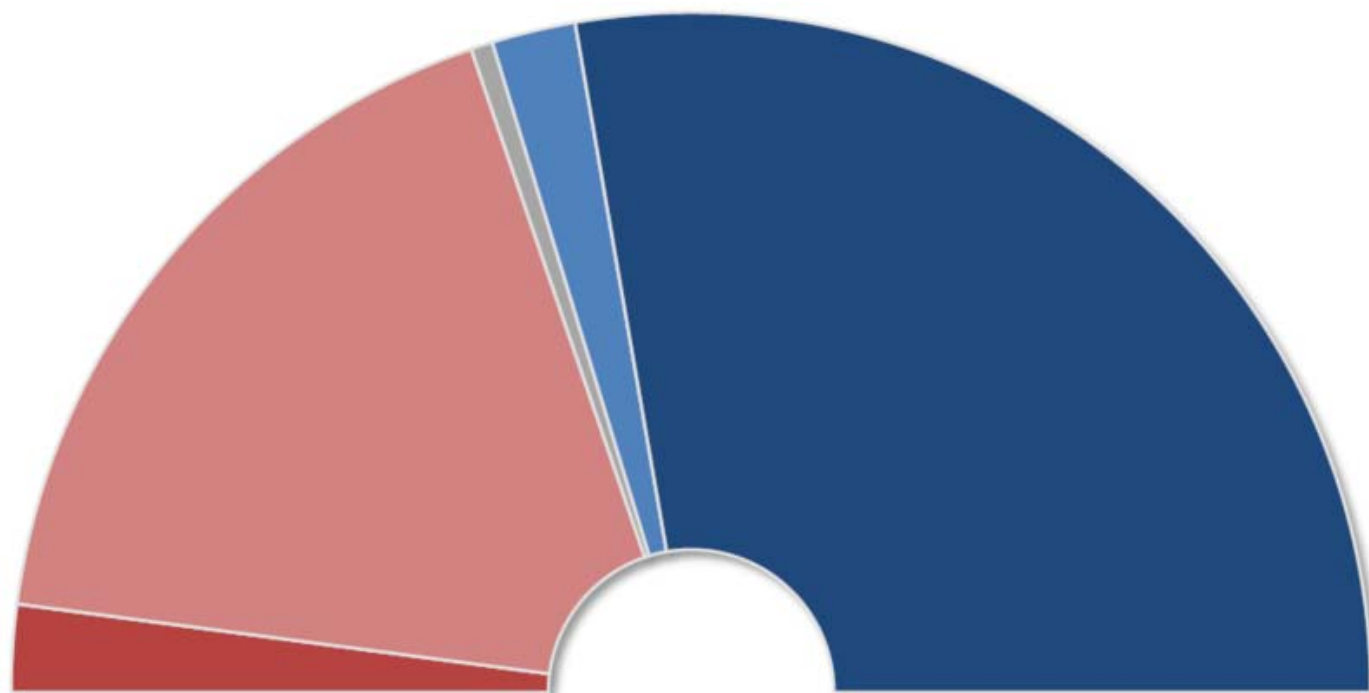
Alain Bocquet

Note

- Il y a 12,3 % de femmes députées¹.

Treizième législature (2007-2012)

 Article détaillé : Élections législatives françaises de 2007.



Assemblée Nationale

XIII^e Législature - Élections des 10 et 17 juin 2007

- Gauche démocrate et républicaine [24]
- Socialiste, radical et citoyen [204]
- Non-inscrits [6]
- Nouveau centre [23]
- Union pour un mouvement populaire [320]

Président de l'Assemblée Nationale
Bernard Accoyer

Président du groupe Union pour un Mouvement Populaire
Christian Jacob

Président du groupe Nouveau Centre
François Sauvadet

Président du groupe Socialiste, radical, citoyen et divers gauche
Jean-Marc Ayrault

Président du groupe de la Gauche démocrate et républicaine
Jean-Claude Sandrier

Notes

- Le groupe de la Gauche Démocrate et Républicaine rassemble des députés Communistes et les Verts

Références

- Magazine *Le Monde* 2 des 18-19 avril 2004, page 89.

Source

De nombreuses informations sur l'histoire politique française sont disponibles sur le site de Laurent de Boissieu, journaliste politique france-politique.fr (<http://france-politique.fr>)

Articles connexes

- Présidents de l'Assemblée nationale française et chambres assimilées
- Assemblée nationale (France)

- Liste des législatures françaises
- Nombre de parlementaires sous la Cinquième République
- Femmes et Assemblée nationale en France

Ce document provient de « http://fr.wikipedia.org/w/index.php?title=Composition_de_l'Assemblée_nationale_française_par_législature&oldid=75737502 ».

Dernière modification de cette page le 18 février 2012 à 01:50.

Droit d'auteur : les textes sont disponibles sous licence Creative Commons paternité partage à l'identique ; d'autres conditions peuvent s'appliquer. Voyez les conditions d'utilisation pour plus de détails, ainsi que les crédits graphiques. En cas de réutilisation des textes de cette page, voyez comment citer les auteurs et mentionner la licence.

Wikipedia® est une marque déposée de la Wikimedia Foundation, Inc., organisation de bienfaisance régie par le paragraphe 501(c)(3) du code fiscal des États-Unis.